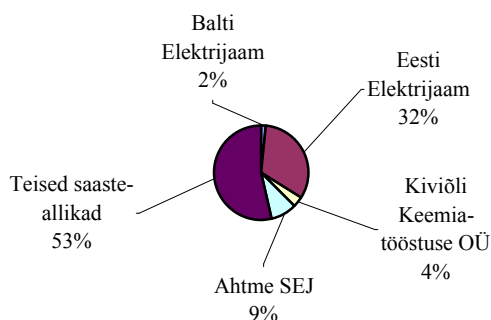


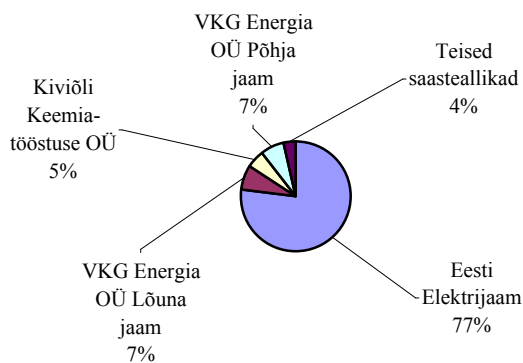
Tabel 2. Peamised tahkete osakestega (tuh.t) õhku saastanud ettevõtted

	2001	2002	2003	2004	2005	2006
Balti Elektriijaam	22.3	16.9	15.6	13.3	5.2	0.2
Eesti Elektriijaam	22.9	7.7	5.5	3.3	3.5	3.6
Kiviõli Keemiatööstuse OÜ	0.5	0.7	0.3	0.3	0.6	0.4
Ahtme SEJ	0.7	0.4	0.6	0.6	1.2	1
Sillamäe SEJ AS	0.7	0.6	0.4	0.1	0.4	0.3
Tootsi Turvas AS	0.46	0.4	0.4	0.4	0.4	0.3
Nitrofert AS	0.1	0.08	0.1	0.3	0.3	0.2
Kunda-N. Tsement AS	0.3	0.2	0.2	0.2	0.2	0.2
Pärnu Soojus AS	0.2	0.2	0.2	0.2	0.1	0.1
Maxit Estonia OÜ	0.2	0.04	0.05	0.3	0.2	0.1
<i>Teised saasteallikad</i>	6.6	7	7.1	6.5	6.1	6



Tabel 3. Peamised SO₂-ga (tuh.t) õhku saastanud ettevõtted

	2001	2002	2003	2004	2005	2006
Eesti Elektriijaam	37.8	36.3	52.4	47.5	46.3	47.6
Balti Elektriijaam	26.9	26	25.5	18.9	8.2	0.4
VKG Energia OÜ ¹⁾	5.8	5.8	6.1	6.7	7.4	4.5
Ahtme SEJ	2.7	2.5	2.3	1.9	1.9	2.5
Kiviõli Keemiatööstuse OÜ	3.7	2.4	1.1	1.7	1.9	3.3
Kunda-N. Tsement AS	0.2	2.3	3.2	2.3	1.7	1.6
VKG Energia OÜ ²⁾	2.3	1.8	1.4	1.1	2	4.3
Sillamäe SEJ AS	1.4	1.3	1.2	1.1	0.7	0.8
VKG Oil AS	0.7	1.1	1.2	1.0	1.1	0.9
Pärnu Soojus AS	0.1	0.1	0.1	0.1	0.2	0.1
<i>Teised saasteallikad</i>	5.4	3.9	3.1	3.1	2.5	2.2



¹⁾ - Kohtla-Järve Lõuna jaam

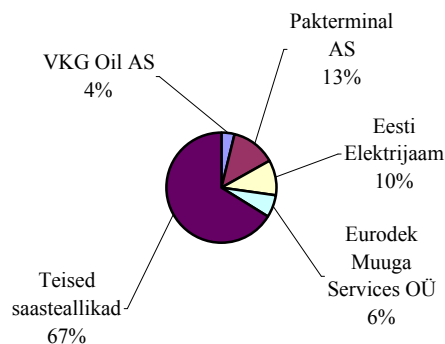
²⁾ - Kohtla-Järve Põhja jaam

Tabel 4. Peamised lenduvate orgaaniliste ühenditega (tuh.t) õhku saastanud ettevõtted

	2001	2002	2003	2004	2005	2006
VKG Oil AS	0.8	0.7	0.8	0.6	0.6	0.3
Pakterminal AS ¹	2.4	1.8	1.8	2.1	1.5	1
Eesti Elektriijaam (ETS) ²	0.6	0.7	0.9	0.7	1	0.8
Eurodek Muuga Services O	-	0.5	0.5	0.3	0.7	0.5
Oiltanking Tallinn AS ¹	0.7	0.5	0.4	0.3	0.1	0.1
Kiviõli Keemiatööstuse OÜ	0.1	0.3	0.2	0.2	0.2	0.2
Esfil-Tehno AS	0	0	0	0.8	0.6	0.2
Ekseko AS	0.7	0.2	0.2	0.4	0.4	0.5
<i>Teised saasteallikad</i>	2.9	3.8	3.5	3.8	3.8	5.1

1 - naftaterminaalide töö, kõik Harjumaaal

2- utteseade



Tabel 5. Peamised NO_x-ga (tuh.t) õhku saastanud ettevõtted

	2001	2002	2003	2004	2005	2006
Eesti Elektriijaam	6.5	7	8.9	8.4	7.2	7.3
Balti Elektriijaam	3.5	2.9	3.5	2.5	1.6	0.7
Kunda-Nordic Tsement AS	1.1	0.8	0.9	0.7	0.6	0.8
Iru Elektriijaam OÜ	0.8	0.8	0.9	0.5	1	0.5
Ahtme SEJ	0.2	0.2	0.2	0.1	0.2	0.2
Nitrofert AS	0.3	0.09	0.1	0.3	0.2	0.2
Maxit Estonia AS	0.09	0.09	0.1	0.1	0.1	0.2
Horizon Tselluloosi ja P	0.1	0.2	0.15	0.1	0.1	0.1
Pärnu Soojus AS	0.1	0.1	0.1	0.1	0.1	0.1
Tootsi Turvas AS	0.1	0.1	0.1	0.1	0.1	0.1
<i>Teised saasteallikad</i>	3.1	3	2.8	3.1	2.9	3

